

Шаг 1

Кнопка Блок управления Введите ваш идентификацио...

Кнопка

Сбросить

Состав решения
Harmony XB4

Комплектующие 2

- ZB4BA14**
Головка для кнопки 22 мм белая x 1
- ZB4BZ102**
Контактный блок с крепежной основой в с... x 1

Аксессуары 0

- ZBE101**
Контактный блок 1НО, винтовой зажим 0 +
- ZBE102**
Контактный блок 1НЗ, винтовой зажим 0 +
- ZBPA**
Прозрачный колпачок для кнопки со скры... 0 +
- ZBZ32**
Держатель маркировки 30x40мм для мар... 0 +

2

Параметры

Форма головки сигнального блока **Круглая**

Тип головки **Built-in-Push** **Стандарт**

Параметры управляющего устройства **Потайной** **Выступающий** **Частично утопленный**

Тип рукоятки **С возвратом** **push-push**

Цвет толкателя или линзы **Белый** **Черный** **Зеленый** **Красный** **Синий** **Желтый** **Серый**

С маркировкой **Без маркировки**

Настраиваемый **да** **нет**

Тип контактов **1 Н.З.** **1 Н.О.** **1 Н.О. + 1 Н.З.**

Доп. информация для толкателя **С высокой степенью защиты**

Присоединения **Винтовой зажим**



Комплектация изделия **Basic sub-assemblies**

Шаг 2

[← Вернуться к селектору](#) ⚙️ ?

Состав решения

Harmony XB4

 ZB4BA14 Головка для кнопки 22 мм белая	Спецификация	× 1	Настроить
 ZB4BZ102 Контактный блок с крепежной основой в сборе, металл, винтовой зажим, 1 НЗ	Спецификация	× 1	


Шаг 3

[← Вернуться к селектору](#) ⚙️ ? Кнопка ZB4BA14


Настроить Кнопка с помощью инструмента Harmony+

Начать настройку с нуля или с использованием предварительно разработанного шаблона


Это самый быстрый и простой способ настройки, просто выберите что-то подходящее под ваши потребности и внесите необходимые изменения




Пустой
Разработка с нуля



Template #1
Шаблон с предустановленным дизайном



Template #2
Шаблон с предустановленным дизайном



Template #3
Шаблон с предустановленным дизайном

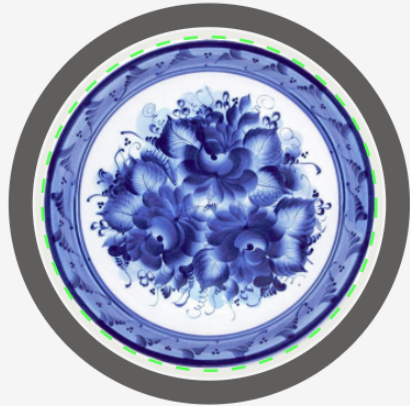
* Характеристики продуктов с уникальным дизайном могут отличаться. Для более подробной информации обратитесь к [здесь](#)

Шаг 4

Harmony+ Конфигуратор Кнопка ZB4BA14

Внутренняя ссылка: ZB4BACUST02 Ваш идентификационный номер настройки: ZB4-210378AVJ

Сбросить все



ЗАГЛАВНАЯ БУКВА

- БУКВА
- ОДНА ЛИНИЯ
- ДВЕ ЛИНИИ
- ПИКТОГРАММ
- ПИКТОГРАММ + ТЕКСТ
- ТЕКСТ + ПИКТОГРАММЫ
- ИЗОБРАЖЕ-

Фон Заглавной Буквы

<https://www.se.ci>

100%

Шаг 5

Выберите ваш Harmony XB4

Настройка
Конфигуратор

Кнопка
ZB4BA14

Внутренняя ссылка:
ZB4BACUST02

Ваш идентификатор:
ZB4-210378AVJ

Сбросить все



Настройка завершена


Ваша конфигурация сохранена и завершена.
Ваш идентификатор настройки: ZB4-210378AVJ

Этот идентификатор можно использовать для следующих операций: Повторно заказать продукт / Изменить продукт / Создать новый продукт на основе этого продукта

Загрузить ваш конфигурационный файл 

Отправить мою конфигурацию по почте

Имя:*

Эл. почта:*
 Я не робот 
reCAPTCHA
Конфиденциальность • Условия использования

Уведомление

В зависимости от страны и дистрибьютора ваш продукт может быть доставлен вам экспресс-доставкой.